

条件書アップロード手順

弊社

健診機関様

① Boxアカウントの招待

② Boxアカウントの承認・登録

③ 条件書のダウンロード・保存

④ 条件書の入力・保存

⑤ 条件書のアップロード

⑥ 条件書のアップロード完了

①Boxアカウントの招待

- 弊社よりBox(ファイル共有サービス)の招待メールをお送りいたします。

(株)バネフィットワンヘルスケア企画部健診グループがあなたをフォルダのコラボレーションに招待しています。

テストクリニック【000000】

ご契約担当者様

平素は格別のご高配を賜り、厚く御礼申し上げます。

2017年度 年度更新資料一式をご用意いたしました。
下記【招待を承認】を押下し、専用WEBサイトより
2017年度 年度更新資料一式をダウンロード後、
内容ご確認の程、よろしくお願いたします。

詳しい手順は、下記URLよりご確認ください。

メール 中略

000000テストクリニック
コラボレーションフォルダ

招待を承認

Boxアプリケーションを入手すれば、モバイルデバイスでファイルを表示できます

②Boxアカウントの承認・登録(パターンA)

- メール本文をクリックし、招待を承認してください。
(ブラウザが起動します。)



②Boxアカウントの承認・登録(パターンA)

- メールがテキスト表示の場合は、

「招待を承認」の右側にあるURLを開いてください。

" - (株)ベネフィットワンヘルスケア企画部健診グループ
000000テストクリニック [https://bohc.account.box.com/signup/collab/e3iikxkiat?utm_source=trans&utm_medium=email&utm_campaign=collab%2Binvite%20new%20user]
コラボレーションフォルダ
招待を承認 [https://bohc.account.box.com/signup/collab/e3iikxkiat?utm_source=trans&utm_medium=email&utm_campaign=collab%2Binvite%20new%20user]
Boxアプリケーション [https://app.box.com/link/?lp=FBYs3SiMhp9Fd9UEIp0F4ligpTwuNi8wtUoiil9P400GwW-utvxxyeCkevm270EUvCEllTN881M2l1vdFozLRjipjpsGcKnl1jfwRwXwv6B7kFNe6FiwNkZoxNvWDXD7N7iStKmvMW5FRBdglw19URDR1ryMIvGrrYmEk0d0mvsS0-6GG8f9hnAH2fSwY86CmXcFp3t2XGatTXypEcFBJehP2CmhLNC6pF4IzG7jvU4BBoImckiivrKdH94dmngg711ujp7qD6udo0S6LTPavvnnvVGkwrpjeZ7Fwxx21Wudckt8HKLmVVoLh6d1C8Hqzmi8H0xm7WNegyJA6AVfzxrL9czbpo5AI9i0Rolcg..&a=click&tt=GetMobileApp&ru=aH71fAk65no1Xka1Byh1W6QFDkZ8p5XjnrufIeQr16J4Uo4PyFVw3UfA-egyyXkqWr_ELb7hFPWxeu2pp91X-yqLLCc0pp32RcaQLfUWLrbGERj1Dy_1iKe9cM2BNCSYE7gVLExYRFbdvjRAc1FS0jaV2jOyZGk9clunuN3Xk0.]を入手すれば、モバイルデバイスでファイルを表示できます
© 2016 [https://www.box.com/link/?lp=FBYs3SiMhp9Fd9UEIp0F4ligpTwuNi8wtUoiil9P400GwW-utvxxyeCkevm270EUvCEllTN881M2l1vdFozLRjipjpsGcKnl1jfwRwXwv6B7kFNe6FiwNkZoxNvWDXD7N7iStKmvMW5FRBdglw19URDR1ryMIvGrrYmEk0d0mvsS0-6GG8f9hnAH2fSwY86CmXcFp3t2XGatTXypEcFBJehP2CmhLNC6pF4IzG7jvU4BBoImckiivrKdH94dmngg711ujp7qD6udo0S6LTPavvnnvVGkwrpjeZ7Fwxx21Wudckt8HKLmVVoLh6d1C8Hqzmi8H0xm7WNegyJA6AVfzxrL9czbpo5AI9i0Rolcg..&a=click&tt=BoxImage&ru=8jqk91_3M100LdweVEPZSTLSw4TaC3NW33_dXX629qxs0-7nv8AUxYQfjY5QznfndDMtaA_vepZ2wV6rNhpMgms5TMe-gpu-LZ8j_tZ5P1D3hM-o5uJKoKv]
Boxについて [https://www.box.com/link/?lp=FBYs3SiMhp9Fd9UEIp0F4ligpTwuNi8wtUoiil9P400GwW-utvxxyeCkevm270EUvCEllTN881M2l1vdFozLRjipjpsGcKnl1jfwRwXwv6B7kFNe6FiwNkZoxNvWDXD7N7iStKmvMW5FRBdglw19URDR1ryMIvGrrYmEk0d0mvsS0-6GG8f9hnAH2fSwY86CmXcFp3t2XGatTXypEcFBJehP2CmhLNC6pF4IzG7jvU4BBoImckiivrKdH94dmngg711ujp7qD6udo0S6LTPavvnnvVGkwrpjeZ7Fwxx21Wudckt8HKLmVVoLh6d1C8Hqzmi8H0xm7WNegyJA6AVfzxrL9czbpo5AI9i0Rolcg..&a=click&tt=AboutBox&ru=n6xPxKGSgcITs2Cn-mb4GeXeyg8QMSunvJRMRIIX_r6soJQVLsrd71m4rGiCpHUkRV2TBYDpPm5KseaZve63y7JPGdRmfpenyv75UaIy3TeT6qTCbbg6VaEKzpTgiDUhsbnzXQ..] • プライバシーポリシー [https://app.box.com/link/?lp=FBYs3SiMhp9Fd9UEIp0F4ligpTwuNi8wtUoiil9P400GwW-utvxxyeCkevm270EUvCEllTN881M2l1vdFozLRjipjpsGcKnl1jfwRwXwv6B7kFNe6FiwNkZoxNvWDXD7N7iStKmvMW5FRBdglw19URDR1ryMIvGrrYmEk0d0mvsS0-6GG8f9hnAH2fSwY86CmXcFp3t2XGatTXypEcFBJehP2CmhLNC6pF4IzG7jvU4BBoImckiivrKdH94dmngg711ujp7qD6udo0S6LTPavvnnvVGkwrpjeZ7Fwxx21Wudckt8HKLmVVoLh6d1C8Hqzmi8H0xm7WNegyJA6AVfzxrL9czbpo5AI9i0Rolcg..&a=click&tt=PrivacyPolicy&ru=GYxh8Im_03WdyBCnEW-IIkR0FmJMB-NR67qtSDz4r0TWEhKze863vV-u_N6gsSsgDaLhXxWphaaurteWxxsaTwGFVGwWFJ300LsHqYdsCGwObFhUHuslcljPL7x80S-DZ1QKvAfg46S9x3edVlHs7TImGiF2g.] • 通知設定の編集 [https://app.box.com/link/?lp=FBYs3SiMhp9Fd9UEIp0F4ligpTwuNi8wtUoiil9P400GwW-utvxxyeCkevm270EUvCEllTN881M2l1vdFozLRjipjpsGcKnl1jfwRwXwv6B7kFNe6FiwNkZoxNvWDXD7N7iStKmvMW5FRBdglw19URDR1ryMIvGrrYmEk0d0mvsS0-6GG8f9hnAH2fSwY86CmXcFp3t2XGatTXypEcFBJehP2CmhLNC6pF4IzG7jvU4BBoImckiivrKdH94dmngg711ujp7qD6udo0S6LTPavvnnvVGkwrpjeZ7Fwxx21Wudckt8HKLmVVoLh6d1C8Hqzmi8H0xm7WNegyJA6AVfzxrL9czbpo5AI9i0Rolcg..&a=click&tt=EditNotificationSettings&ru=5BoLFLwOQKG34MCNpbjde_bh1cTWGbrePEDZbg-SvpBdv_xJl_WMs2w4-ESN3r-RODOAe671FrDQdKgqxf0GJsy7iftDiVGEv9N7KNY4t50BsP-URCp9B0jOoxl0rGjVp5gLjQ1ZiYocsfdaTfs9WA..] • 〒100-6509 東京都千代田区丸の内 1-5-1、新丸の内ビルディング9階、日本創生ビレッジ オフィス 30

②Boxアカウントの承認・登録(パターンA)

- アカウントを登録してください。

アカウント情報には
健診機関コード6桁(複数ある場合は一番若い
番号)とご契約担当者様名を入力してください。

ご自身でパスワードを設定してください。

アカウント情報

健診機関コード6桁 ご契約担当者様名

demo@fujijoho.co.jp

..... 強

.....

続行

登録すると、Boxのサービス利用規約に同意したとみなされます。

アカウントをお持ちですか? ログインしてコラボレーションしてください!

クリック

②Boxアカウントの承認・登録(パターンA)

Boxのワークスペースをカスタマイズしましょう



Boxを最大限にご活用いただく方法をご紹介しますために、次の情報をお知らせください。

どちらの部署に所属していますか？

部署を選択

チームのマネージャーですか？

はい いいえ

はじめに

スキップしてBoxに直接移動する。

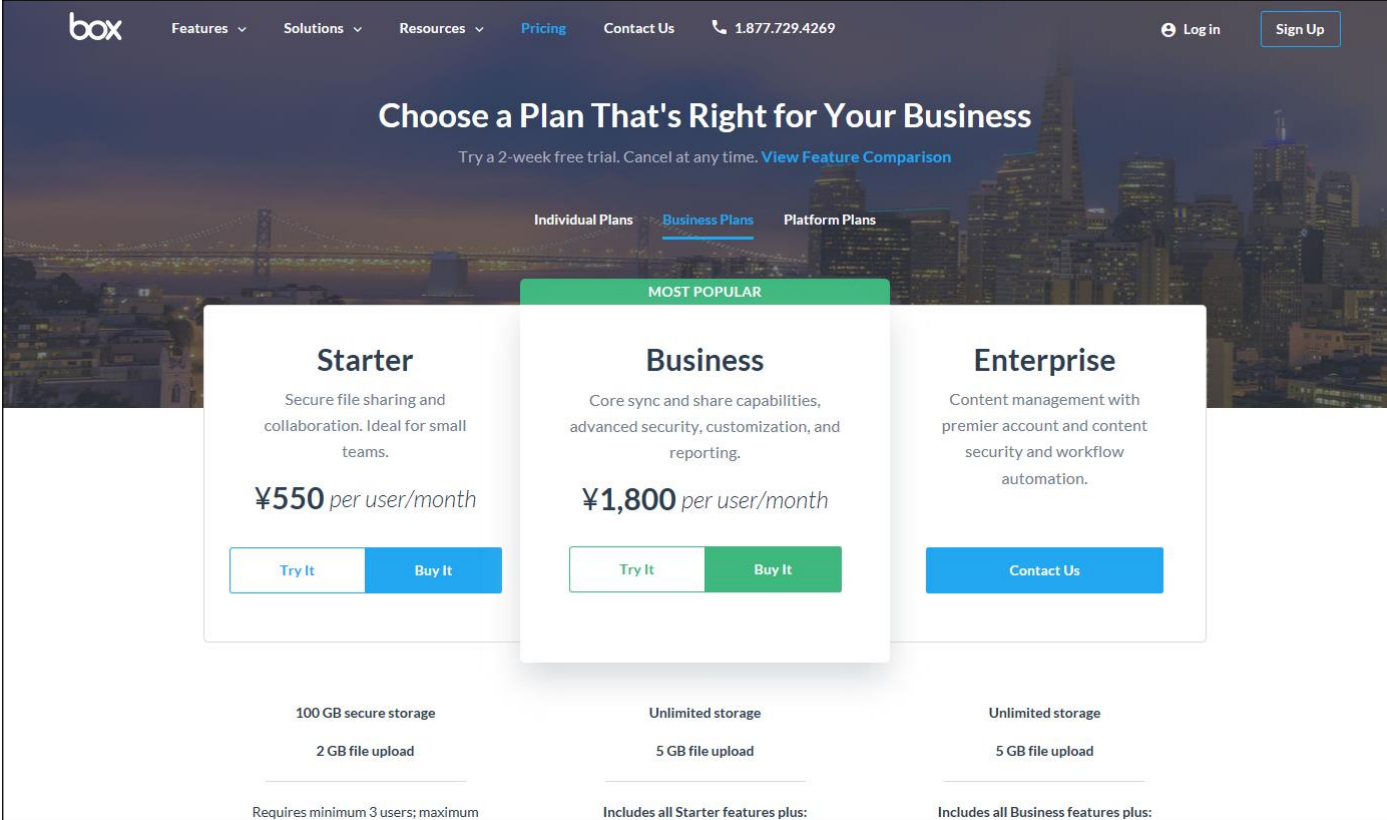
Boxに関する便利な情報をお知らせする以外でこの情報を使用することはありません。

スキップしてBoxに直接移動する

クリック

②Boxアカウントの承認・登録(パターンB)

- 万が一、承認に失敗し、下の画面が出てしまった方は次の方法をとってください。

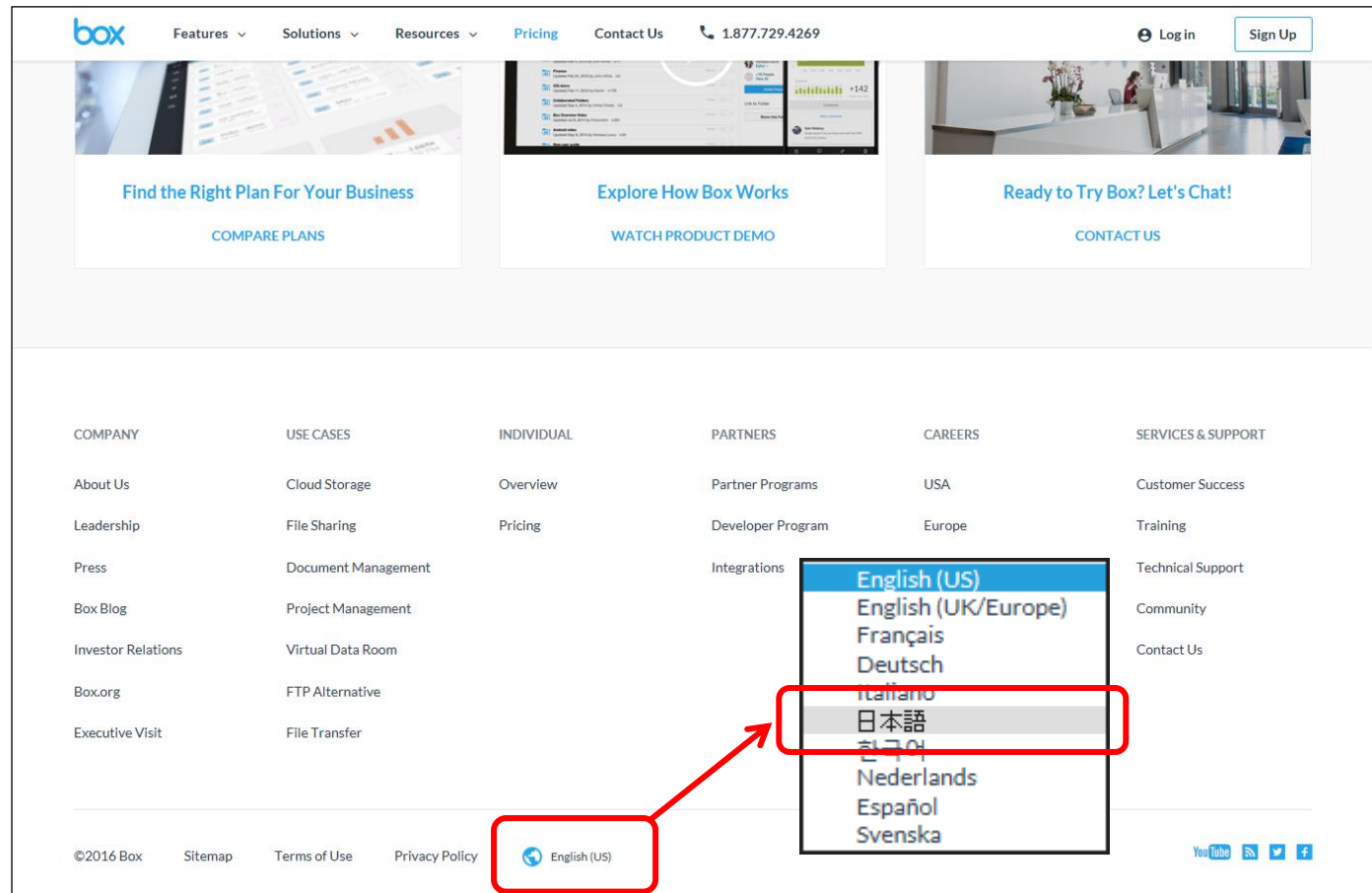


The screenshot shows the Box website's pricing page. The header includes the Box logo, navigation links for Features, Solutions, Resources, Pricing, and Contact Us, a phone number (1.877.729.4269), and buttons for Log in and Sign Up. The main heading is "Choose a Plan That's Right for Your Business" with a sub-heading "Try a 2-week free trial. Cancel at any time. View Feature Comparison". Below this are tabs for Individual Plans, Business Plans (selected), and Platform Plans. Three plan cards are displayed: Starter, Business (marked as "MOST POPULAR"), and Enterprise. Each card includes a description, price per user/month, and buttons for "Try It" and "Buy It" (or "Contact Us" for Enterprise). Below the cards, specific features like storage and file upload limits are listed for each plan.

Plan	Price	Storage	File Upload	Additional Info
Starter	¥550 per user/month	100 GB secure storage	2 GB file upload	Requires minimum 3 users; maximum
Business	¥1,800 per user/month	Unlimited storage	5 GB file upload	Includes all Starter features plus:
Enterprise	Contact Us	Unlimited storage	5 GB file upload	Includes all Business features plus:

②Boxアカウントの承認・登録(パターンB)

- ページ一番下の「English(US)」をクリックし、表示されるリスト内から「日本語」を選択してください。



②Boxアカウントの承認・登録(パターンB)

- 「Personal」を選択し、サインアップをクリックしてください。

The screenshot shows the Box website's pricing page. At the top, there is a navigation bar with the 'box' logo, menu items for '機能', 'リソース', '価格', '販売代理店', and 'お問い合わせ', and buttons for 'ログイン' and 'サインアップ'. The main heading reads '御社のビジネスに最適なプランをお選びください'. Below this, two plan cards are displayed: 'Personal' and 'Personal Pro'. The 'Personal' plan is highlighted with a red box around the 'Personal' tab and a red arrow pointing to the 'サインアップ' button. The 'Personal Pro' plan is also highlighted with a red box around the '購入する' button. The 'Personal' plan is free and offers 10 GB of storage and a 250 MB file upload limit. The 'Personal Pro' plan costs ¥1,200 per month and offers 100 GB of storage and a 5 GB file upload limit.

Plan	Price	Storage	File Upload Limit
Personal	無料	10 GB のストレージ	250 MB のファイルアップロード制限
Personal Pro	¥1,200 月当たり	100 GB のストレージ容量	5 GB のファイルアップロード制限

②Boxアカウントの承認・登録(パターンB)

- ・ 枠内に必要事項をご記入の上、送信をクリックしてください。
(メールが届きます)

Box Individual
はじめましょう

お客様の情報

フルネーム
00000担当者

メールアドレス
test02@fujijoho.co.jp

パスワード
●●●●●●●● 中

電話番号
000-000-0000

国
日本

送信

登録すると、Boxの 利用規約および プライバシーポリシーに同意したものとみなされます。

©2016 Box プライバシーポリシー 利用条件 ヘルプ Googleでサインイン 日本語 (JP)

- ・フルネーム : 健診機関コードと
ご担当者様のお名前
- ・メールアドレス : 招待メールの届いた
メールアドレス
- ・パスワード : ご自身で設定
- ・電話番号 : ご自身で設定

②Boxアカウントの承認・登録(パターンB)

- 届いたメール内の、「メールの確認」をクリックしてください。



②Boxアカウントの承認・登録

- 「プライベート」「仕事用」どちらも選ばず、
「これをスキップしてBoxに直接移動」をクリックしてください。



②Boxアカウントの承認・登録

- どちらかを選択してしまった方は、次に表示されるこちらの画面にも「これをスキップしてBoxに直接移動」があるので、クリックしてください。

チームメンバーとコラボレーション!

Boxはチーム作業をより効率的にするために作られています。共同作業をする機会が多い仲間を招待してチーム作業を始めましょう。



メールアドレス

メールアドレス

メールアドレス

別の人を追加

招待して使い始める

これをスキップしてBoxに直接移動

クリック

②Boxアカウントの承認・登録

すべての業務に対応する新しいワークスペース、Boxへようこそ。

ゼネラル・エレクトリックやUberでは、Boxを信頼して金融モデルから契約書までをBoxに格納しています。

次へ

クリック

×

お問い合わせ - 利用条件 - プライバシーポリシー - ヘルプ - ログアウト

(Boxアカウントにログインする場合1)

- 承認・登録後、ログアウトした場合に再度ログインする時は、以下の画面の右上にある「ログイン」をクリック

※又は、「 <https://account.box.com/login> 」に直接アクセスでも可能です

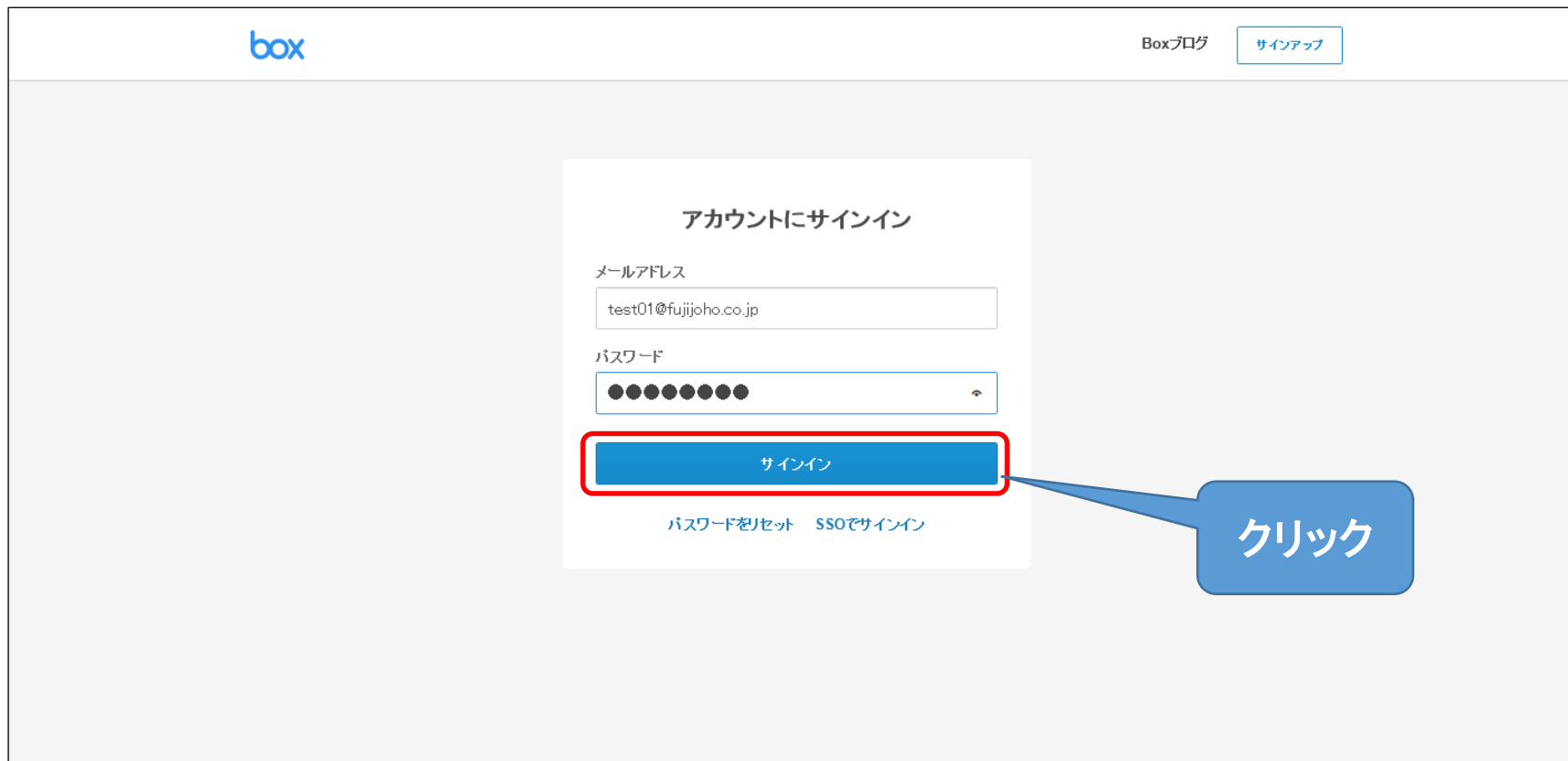
The screenshot shows the Box website's pricing page. At the top right, there are two buttons: 'ログイン' (Login) and 'サインアップ' (Sign Up). The 'ログイン' button is highlighted with a red box, and a blue callout bubble with the text 'クリック' (Click) points to it. The main content area features three pricing plans: Starter, Business, and Enterprise. The Business plan is highlighted with a green background and labeled 'MOST POPULAR'. Below each plan, there are buttons for '試す' (Try) and '購入する' (Purchase), or 'お問い合わせ' (Contact Us) for the Enterprise plan. At the bottom, there are additional details for each plan, such as the number of users allowed.

Plan	Price	Features
Starter	¥550 ユーザー/月当たり	セキュアなファイル共有とコラボレーション。小規模チームに最適です。
Business	¥1,800 ユーザー/月当たり	中核となる同期・共有機能、高度なセキュリティ、カスタマイズ、レポート生成。
Enterprise	お問い合わせ	最高クラスのアカウントでコンテンツ管理、コンテンツセキュリティ、ワークフローの自動化。

※英語の画面でも一緒です

(Boxアカウントにログインする場合2)

- メールアドレス、パスワードを入力し、「サインイン」をクリックしてください。



The screenshot shows the Box login interface. At the top left is the 'box' logo. At the top right are links for 'Boxブログ' and 'サインアップ'. The main content area is titled 'アカウントにサインイン'. It contains two input fields: 'メールアドレス' with the value 'test01@fujjoho.co.jp' and 'パスワード' with masked characters. Below these fields is a blue button labeled 'サインイン', which is highlighted with a red rectangular border. A blue callout bubble with the text 'クリック' points to this button. At the bottom of the form are links for 'パスワードをリセット' and 'SSOでサインイン'.

※英語の画面でも一緒です

③条件書のダウンロード・保存

The screenshot shows the Box web interface. At the top, there is a search bar with the text '検索語を "" で囲むと完全一致、囲まないで部分一致検索' and a search icon. To the right of the search bar are icons for a folder, a globe, a bell, and a button labeled 'アップグレード'. Further right is the text '000000 担当者名' with a dropdown arrow. Below the search bar, the text 'すべてのファイル' is displayed. The main content area has a toolbar with 'アップロード', '+ 新規作成', and a list icon. Below the toolbar, there is a notification: '前回のログインから1項目に参加しています。自動認可設定を変更してください。' with a close icon. Below the notification, there are two folder entries. The first entry is '000000テストクリニック' with details: '更新日:、更新者: (株)ベネフィットワン・ヘルスケア企画部健診グループ · 4個のファイル · 4.4 MB · 4人のコラボレータ'. The second entry is also '000000テストクリニック' with details: '所有者: Benefit one Health care Inc. · 共有 · 作成日: 今日、作成者: (株)ベネフィットワン・ヘルスケア企画部健診グループ · 4'. This second entry is highlighted with a red box. A blue callout bubble points to this entry with the text '貴院のフォルダが表示されますので、クリック'. On the right side of the interface, there is a sidebar with 'お気に入り' (Favorites) section containing a star icon and the text 'メニューからのお気に入りファイルおよびフォルダ'. Below this are two buttons: 'Box for Mobileを入手' and 'Box Syncをインストール'. The 'サポート' (Support) section contains 'ヘルプ' and 'トレーニングを受ける'. At the bottom of the sidebar, there is a section titled 'Box のワークスペースへようこそ' with the text '[すべてのファイル]には、自分のコンテンツと、他の人があなたと共有しているコンテンツが含まれています。' and a 'ツアーを見る' button. Below this is the text 'サポートが必要な場合は、ヘルプセンターをご覧ください'. At the bottom of the page, there is a footer with copyright information: '©2016 Box · 採用情報 · Boxブログ · パートナー企業様の募集 · お問い合わせ · 開発者向けページ · コミュニティ · 利用条件 · プライバシーポリシー · ヘルプ · ログアウト' and a business inquiry number: 'ビジネスへのBox導入を検討中ですか? +1 650 329 1210に電話する'. A question mark icon is in the bottom right corner.

③条件書のダウンロード・保存

The screenshot shows the Box web interface. At the top, there is a search bar with the text "検索語を "" で囲むと完全一致、囲まないと部分一致検索" and a search icon. Below the search bar, there is a breadcrumb trail: "すべてのファイル > ... > 2017年度医療機... > ドキュメント > 帳票".

The main content area displays a list of files:

- 1. はじめにクリックしてお読みください.pdf (64.6 KB)
- 2. 次にクリックしてお読みください.pdf (719.8 KB)
- 3. ご記入方法(ダウンロードしてください).pdf (821.6 KB)
- 4. 2017条件書[健診機関コード](ダウンロードしてください).xlsx (388.1 KB)

The fourth file is selected, and its context menu is open. The menu items are:

- ダウンロード (Download)
- 新しいバージョンをアップロード
- お気に入り
- 移動またはコピー
- 削除
- ファイルをロック
- 共有
- プロパティ

A blue callout box with a white border contains the text: "... または 右クリック → ダウンロードを選択". A red box highlights the "ダウンロード" option in the context menu.

③条件書のダウンロード・保存

The screenshot shows the box cloud storage interface. At the top, there is a search bar with the text "検索語を""で囲むと完全一致、囲まないで部分一致検索". Below the search bar, the breadcrumb navigation shows "すべてのファイル > ... > 2017年度医療機... > ドキュメント > 帳票".

A notification banner at the top of the file list reads: "4.2017条件書[健診機関コード](ダウンロードしてください).xlsxのダウンロードを開始しました。" (Download of 4.2017 condition book [health check institution code] (download please).xlsx has started).

The file list contains the following items:

ファイル名	サイズ	共有
1. はじめにクリックしてお読みください.pdf	64.6 KB	共有
2. 次にクリックしてお読みください.pdf	719.8 KB	共有
3. ご記入方法(ダウンロードしてください).pdf	821.6 KB	共有
4. 2017条件書[健診機関コード](ダウンロードしてください).xlsx	388.1 KB	共有

On the right side, the "コラボレータ" (Collaborators) section shows two users: "所有者" (Owner) and "編集者" (Editor). Below this is a "ユーザーを招待" (Invite user) button and a message: "コラボレータ(参加者)を招待する権限が不足しています。フォルダの所有者にお問い合わせください。" (You do not have the permission to invite collaborators (participants). Please contact the folder owner for assistance.).

At the bottom right, there is a "このフォルダを共有" (Share this folder) button and a "すべて表示" (Show all) button.

④条件書の入力・保存

- ・ダウンロードしたExcelに従い、条件書をご入力ください。

4.2017条件書【健診機関コード】(ダウンロードしてください).xlsx - Excel

Meiryo UI 20 A A

ホーム 挿入 ページレイアウト 数式 データ 校閲 表示 開発

Meiryo UI 20 A A

ホーム 挿入 ページレイアウト 数式 データ 校閲 表示 開発

ヘルプ

サインイン

A1

1 (株)Benefit one Health care (株)ベネフィットワンヘルスケア

2 2017年度 健診等受入条件書 ①基本情報

3 ※健診等受入条件書(①~⑩)の記載内容を確認し署名をお願いいたします。⇒

4 「2017年度 健診等受入条件書」へご記入いただきました情報については弊社ご契約の健保・共済組合・企業向けのWEBや冊子に記載させていただきます。

5 なお、各クライアントごとの補助ルールにつきましては、別途制度概要書にてご案内いたしますので、ご確認ください。

6 基本情報は、2017年4月1日時点の情報をご記入ください。

7 なお、2017年4月1日以降に移転、名称変更などがある場合は、改めてご連絡いたしますので、下記にご記入をお願いいたします。

8 ◆2017年4月1日以降に移転、名称変更などの登録情報変更がある ⇒ あり (時期:)

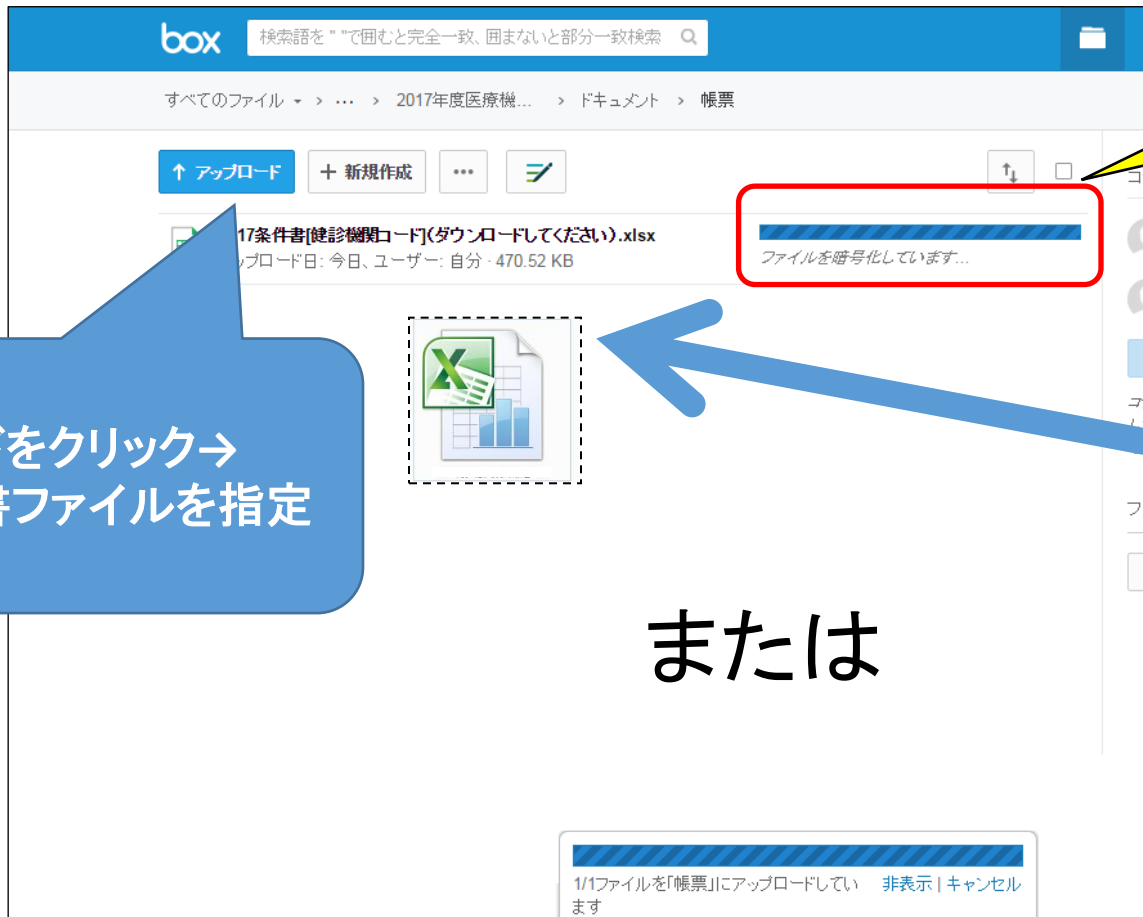
		2016年度	変更	2017年度 ※2017年4月1日時点
[1]	特定健診番号	現在の登録状況	変更なし	変更情報
社会保険診療報酬支払基金に登録			<input type="checkbox"/>	
[2]	契約法人情報	現在の登録状況		[現在または追加情報]
法人団体正式名称(漢字)			<input type="checkbox"/>	
法人団体正式名称(フリガナ)			<input type="checkbox"/>	
〒			<input type="checkbox"/>	
住所1(都道府県)			<input type="checkbox"/>	
住所2(市区町村)			<input type="checkbox"/>	
住所3(ビル名等)			<input type="checkbox"/>	
電話番号(代表)			<input type="checkbox"/>	
FAX(代表)			<input type="checkbox"/>	
[3]	健診実施施設情報(WEBや冊子に記載する情報)	現在の登録状況		[現在または追加情報]
健診実施正式名称(漢字)			<input type="checkbox"/>	
健診実施正式名称(フリガナ)			<input type="checkbox"/>	
〒			<input type="checkbox"/>	
住所1(都道府県)			<input type="checkbox"/>	

① 基本情報 ② メイン実施・曜日【生活まで】 ③ メイン実施・曜日【ドックまで】 ④ コース料金 ⑤ 必須OP【ドック以外】 ⑥ 必須OP【ドック】 ⑦ 必須OP【婦人科】 ⑧ 任意OP【ド...

準備完了

70%

⑤条件書のアップロード



アップロード開始

アップロードをクリック→
入力した条件書ファイルを指定

または

入力した条件書ファイルを
ドラッグアンドドロップする

⑥条件書のアップロード完了

box 検索語を "" で囲むと完全一致、囲まないで部分一致検索

すべてのファイル > ... > 2017年度医療機... > ドキュメント > 帳票

↑ アップロード

4.2017条件書[健診機関コード](ダウンロードしてください).xlsxをアップロードしました。 ×

4.2017条件書[健診機関コード](ダウンロードしてください).xlsx
アップロード日: 今日、ユーザー: [redacted] 470.5 KB

ユーザーを招待

コラボレーター(参加者)を招待する権限が不足しています。フォルダの所有者に問い合わせてください。

フォルダへのリンク

このフォルダを共有

1/1ファイルを「帳票」にアップロードしています 非表示

?